



instituto ciudadano de estudios sobre la inseguridad a.c.

## GACETA INFORMATIVA 5

# ASPECTOS DIFERENCIALES EN LA PERCEPCIÓN DE INSEGURIDAD ENTRE HOMBRES Y MUJERES.

### Introducción

La seguridad es un derecho fundamental de la población, y es un componente indispensable en la evaluación de la calidad de vida por representar gran importancia en la esfera personal de los individuos en su aspecto tanto físico como emocional. Es por ello que el estudio de la percepción de inseguridad, particularmente desde una perspectiva de género<sup>1</sup>, tiene implicaciones de alta significación debido a las diferentes formas de vivir, a las diferencias estructurales de oportunidades, obligaciones y restricciones impuestas por la sociedad a hombres y mujeres. La identificación de diferencias en el sentimiento de inseguridad entre sexos, en caso de que existan, puede ayudar a que los resultados de los programas y campañas implementados para incrementar la confianza en las autoridades y fomentar la participación ciudadana en los programas y políticas de seguridad pública resulten más efectivos. En este trabajo se busca resaltar las posibles diferencias en la percepción de inseguridad entre hombres y mujeres en la república mexicana durante agosto de 2002, para dar cuenta de la problemática de la inseguridad propia de cada sexo; con base en los datos aportados por la Segunda Encuesta Nacional sobre Inseguridad (ENSI-2<sup>2</sup>), elaborada por el Instituto Ciudadano de Estudios sobre la Inseguridad (ICESI). Asimismo se busca establecer si existe relación entre el sexo, sentimiento de inseguridad y otras variables tales como la escolaridad, el tipo de zona, la edad y la victimización directa e indirecta.

### 1. Percepción de la inseguridad<sup>3</sup>.

El estudio de la percepción de inseguridad, entendida como sensación de peligro construida con base en las experiencias de los sujetos, desde una perspectiva de género, constituye un tópico de interés, ya que las mujeres y los hombres sintetizan y concretan la experiencia del vivir diario dentro de un proceso sociocultural con diferencias derivadas de la construcción social de los tipos masculino y femenino. Es

---

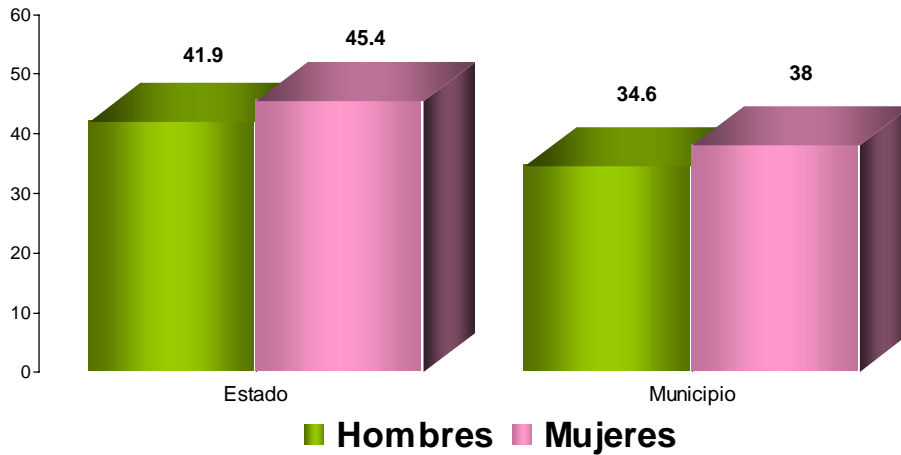
<sup>1</sup> Entendido como el establecimiento de mecanismos que permitan efectuar análisis estadístico masculino-femenino. Con lo que se intentará identificar las diferencias en el sentimiento de inseguridad y la incidencia delictiva según la condición de ser hombre o mujer y analizar las causas de las mismas

<sup>2</sup> La ENSI-2 se levantó del 9 al 30 de agosto de 2002, con información sobre la percepción de inseguridad y sobre el historial de victimización para el primer semestre (enero-junio) de 2002, con una muestra total de 35,174 cuestionarios aplicados en hogares de las 32 entidades federativas de la República Mexicana seleccionados bajo un criterio estratificado y por conglomerados.

<sup>3</sup> Los resultados sobre percepción de la inseguridad se basan en una muestra de 35,174 entrevistas hogares, donde el 35.1% de los entrevistados fueron hombres y el 64.9% restante mujeres. Los resultados se encuentran ponderados.

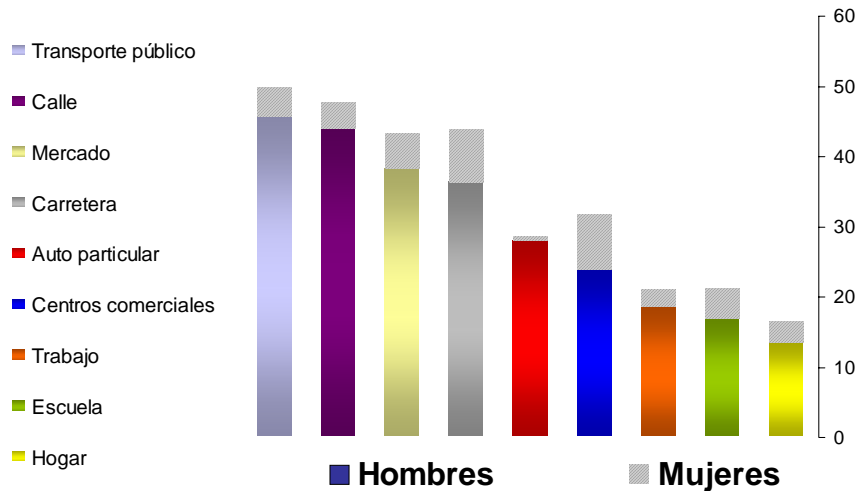
decir, la condición de ser hombre o mujer puede propiciar diferencias en cuanto a la sensibilización de las posibles amenazas del entorno.

**Percepción de la inseguridad a nivel estatal y municipal.**  
(Porcentaje de entrevistados que mencionaron sentirse algo/muy inseguros)



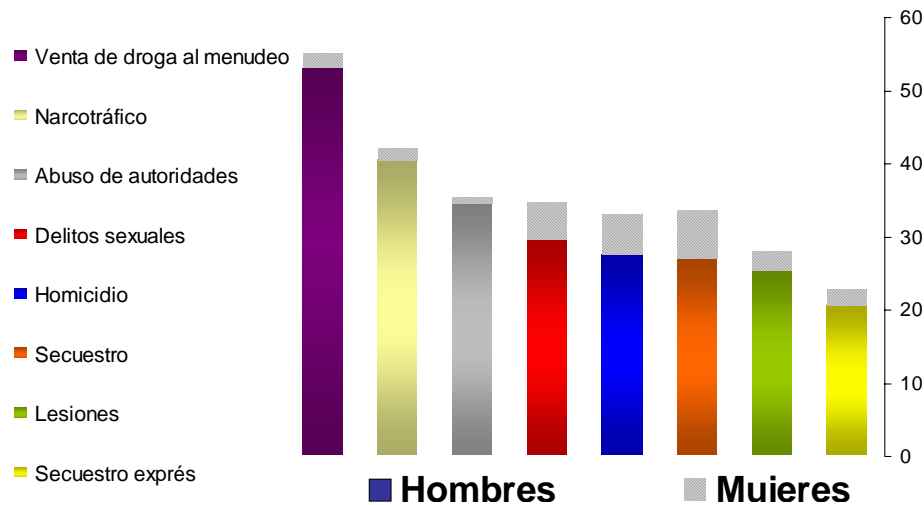
Los datos obtenidos por la Segunda Encuesta Nacional sobre Inseguridad indican algunas diferencias significativas en la percepción de inseguridad entre hombres y mujeres durante agosto de 2002. El sentimiento de inseguridad en las mujeres es superior al registrado por los hombres, presentándose diferencias que varían en cada rubro analizado, por ejemplo, en lo que respecta a la inseguridad en el estado y el municipio, las mujeres presentan sólo 10% más sensación de inseguridad que los hombres.

**Percepción de la inseguridad en los diferentes niveles del entorno**  
(Porcentaje de entrevistados que mencionaron sentirse algo/muy inseguros)



La percepción de la inseguridad entre sexos en los diferentes ámbitos del entorno presenta variaciones significativas, debido tal vez a que el dominio de los ámbitos públicos o privados es diferente para cada uno de los sexos, asimismo, el uso de los espacios abiertos es diferente para los hombres y mujeres. Los lugares considerados como más inseguros por ambos sexos son la calle y el transporte público, en estos rubros no se aprecian diferencias significativas. Por otra parte, las mujeres tienen una probabilidad de sentirse inseguras en los centros comerciales 33% mayor que la calculada para los hombres, asimismo, perciben inseguridad en la escuela y en el hogar en una proporción 25% y 21% mayor que los hombres. Asimismo, el único lugar donde la percepción de inseguridad fue ligeramente mayor para los hombres fue el auto particular. También en la posición relativa de cada uno de los entornos se presentan algunas diferencias, por ejemplo, las mujeres consideran como más insegura la carretera que los mercados, sin embargo en los hombres se presenta la situación contraria, a su vez, los hombres consideran cómo más inseguro el auto particular que los centros comerciales, a diferencia de las mujeres que se sienten más inseguras en los centros comerciales. Por último, los hombres consideran más inseguro el trabajo que la escuela, mientras que para las mujeres la escuela es casi tan insegura como el lugar de trabajo.

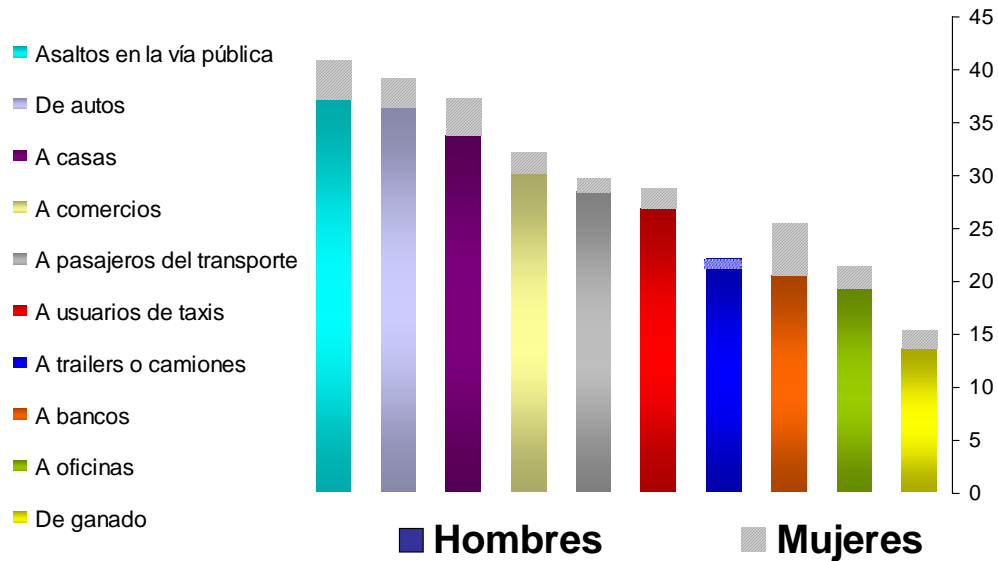
**Percepción del incremento delictivo.**  
(Porcentaje de entrevistados que sí notaron incremento)



En lo que respecta a la percepción de incremento delictivo se aprecia que las mujeres consideran incrementos de delitos en mayor medida que los hombres. Las diferencias más notables se verifican en los delitos de secuestro, homicidio y delitos sexuales, ya que la proporción de mujeres que consideraron incrementos en cada uno de ellos fue mayor en 25%, 20% y 17% en comparación con los hombres que consideraron incrementos en los mismos ilícitos, en el resto de los delitos las diferencias en la

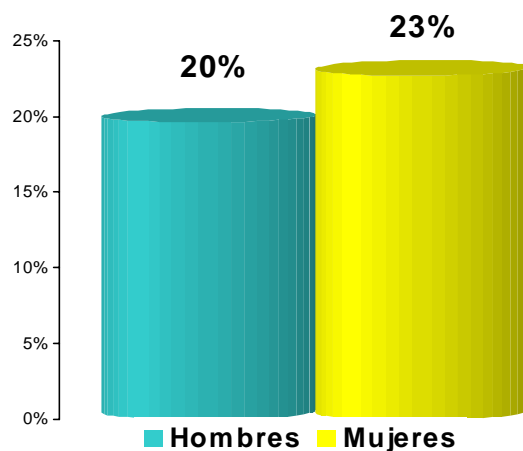
probabilidad de percibir incremento en delitos son menores que 10%. Asimismo, las mujeres percibieron mayor incremento delictivo en secuestro que en homicidio, y en los hombres sucedió la situación inversa.

**Percepción del incremento de robo por tipo.**  
(Porcentaje de entrevistados que sí notaron incremento)



En cuanto a la percepción del incremento en los diferentes tipos de robo se aprecia que las mujeres presentan aproximadamente el mismo patrón que el observado por los hombres, con diferencias más pronunciadas entre sexos en el rubro de robo a bancos, ya que las mujeres percibieron mayor incremento en este tipo de ilícito, por otra parte, en el único caso donde las mujeres percibieron un incremento menor que los hombres fue en el delito de robo a trailers o camiones.

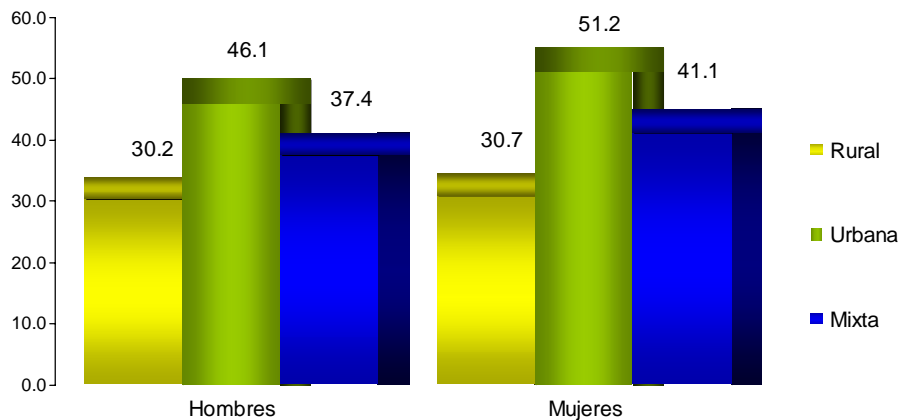
**Modificación de conducta por temor a ser víctima.**  
(Porcentaje de entrevistados que sí dejaron de realizar alguna actividad)



Durante el primer semestre de 2002, 23% de las mujeres entrevistadas dejó de realizar alguna actividad por temor a ser víctima de un delito, para los hombres este porcentaje fue de 20%, es decir, la probabilidad de que las mujeres dejen de realizar actividades por temor a ser víctimas de un delito es aproximadamente 15% mayor que la misma probabilidad calculada para los hombres.

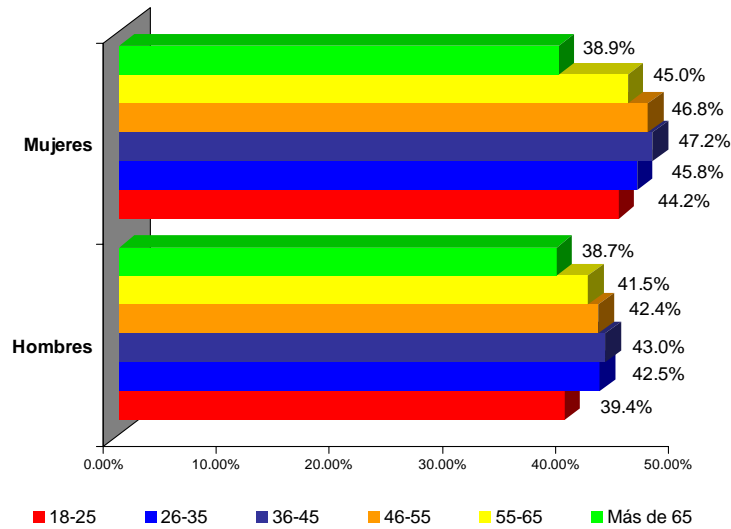
Las actividades que las mujeres dejaron de realizar en mayor medida que los hombres fueron: salir de noche, usar joyas, visitar parientes, salir muy temprano y tomar taxi, sin embargo, los hombres dejaron de llevar dinero en efectivo y usar el transporte público en mayor proporción que las mujeres.

**Percepción de la inseguridad a nivel estatal por estrato según sexo.**  
(Porcentaje de entrevistados que mencionaron sentirse algo/muy inseguros)



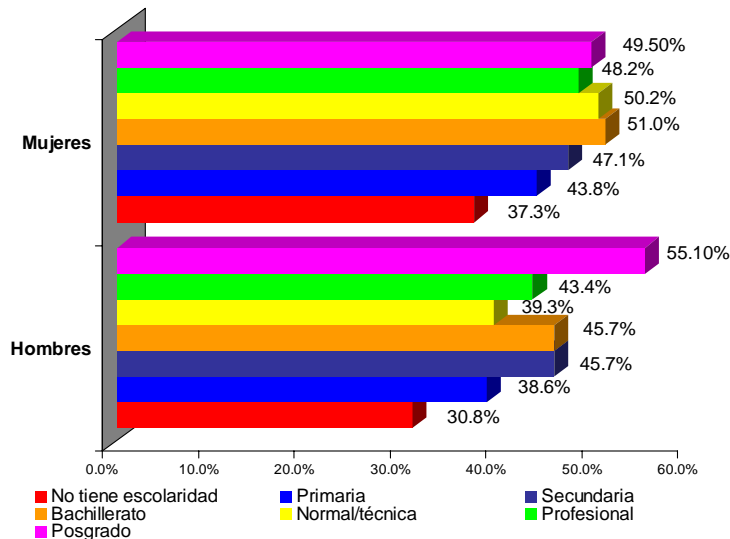
El análisis de la percepción de inseguridad a escala estatal por tipo de zona para hombres y mujeres indica, nuevamente, que la percepción de inseguridad en las mujeres es ligeramente mayor que la de los hombres, sin embargo las diferencias presentan variaciones significativas cuándo se realiza al análisis por tipo de zona, ya que en las zonas rurales, la probabilidad de que una mujer se sienta insegura es sólo 2% mayor que la probabilidad calculada para los hombres, sin embargo, en las zonas urbanas, la diferencia se incrementa a 11%.

**Percepción de la inseguridad a nivel estatal por grupo de edad según sexo.**  
(Porcentaje de entrevistados que mencionaron sentirse algo/muy inseguros)



No se aprecian diferencias considerables entre la distribución de la percepción de inseguridad en los diferentes grupos de edad entre hombres y mujeres durante agosto de 2002. En lo que respecta a los hombres, se puede observar que la menor percepción de inseguridad se registra en el grupo de edad más joven y en el de mayor edad presentándose diferencias poco considerables entre los grupos, sin embargo para las mujeres, el grupo de mayor edad (más de 65 años), es el que percibió menor inseguridad.

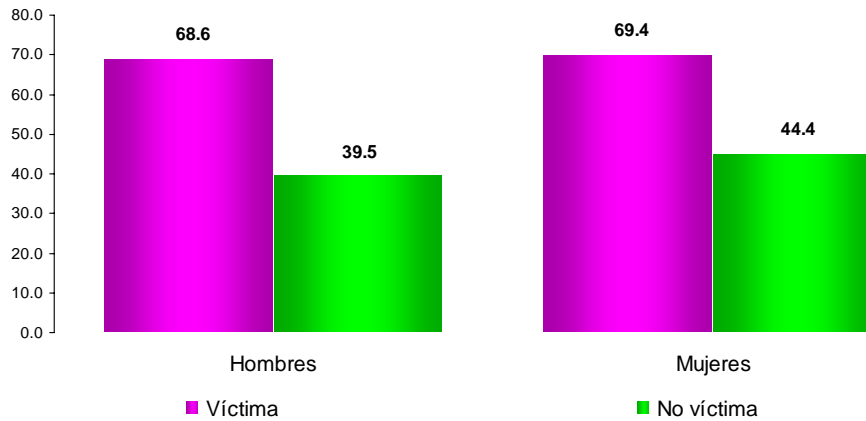
**Percepción de la inseguridad a nivel estatal por escolaridad según sexo.**  
(Porcentaje de entrevistados que mencionaron sentirse algo/muy inseguros)



La percepción de inseguridad a escala estatal por nivel de escolaridad presenta diferencias considerables entre hombres y mujeres, en el caso de las mujeres al incrementarse la escolaridad, desde quienes no cuentan con escolaridad hasta el nivel bachillerato se incrementa de forma sostenida la percepción de inseguridad para luego disminuir en los niveles de estudios de normal o educación técnica y profesional, y presentar un ligero incremento en la percepción de inseguridad en el nivel posgrado. Por su parte, en el caso de los hombres, la percepción de inseguridad se incrementa en forma sostenida hasta el nivel secundaria y bachillerato presentando un ligero decremento en el porcentaje de personas con escolaridad normal o técnica que perciben algo o mucha inseguridad, para luego volver a incrementarse en el nivel profesional y alcanzar su máximo en la escolaridad de posgrado. Es de interés observar que en todos los niveles de escolaridad, la percepción de inseguridad es mayor en las mujeres que en los hombres, excepto para aquellas personas con nivel de escolaridad posgrado, ya que los hombres con este grado de escolaridad, perciben mucho más inseguridad, que sus contrapartes femeninas con el mismo nivel de escolaridad. Por otra parte, las mujeres con escolaridad normal o técnica perciben mayor inseguridad que las mujeres con estudios profesionales, sin embargo, en el caso de los hombres se presenta la situación contraria.

**Percepción de la inseguridad a nivel estatal por estatus de victimización directa según sexo.**

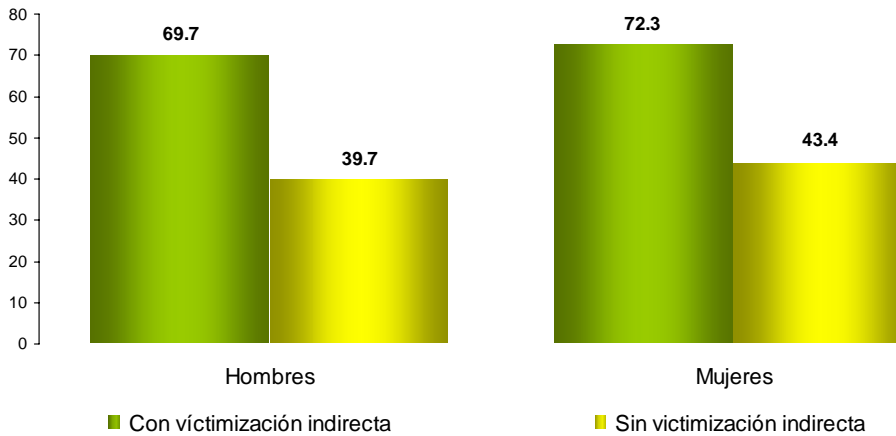
(Porcentaje de entrevistados que mencionaron sentirse algo/muy inseguros)



Se observa que la percepción de inseguridad se ve influida de forma significativa por la victimización, ya que aquellas personas que fueron víctimas de algún delito son más propensas a considerar que vivir en su estado es inseguro, debido a que la ocurrencia de un hecho delictivo provoca que el individuo tome conciencia de su vulnerabilidad ante el delito, la que tal vez no había considerado con anterioridad.

**Percepción de la inseguridad a nivel estatal por estatus de victimización indirecta según sexo.**

(Porcentaje de entrevistados que mencionaron sentirse algo/muy inseguros)



La victimización indirecta, al igual que la victimización directa, también influye de forma importante en la percepción de inseguridad, ya que quienes tuvieron conocimiento de algún caso de victimización al interior de su hogar perciben más inseguridad, se aprecia además que el efecto de la victimización indirecta es más pronunciado en los hombres que en las mujeres.

## **Epílogo.**

El análisis de género de la inseguridad ha permitido destacar algunas de las diferencias de mayor significancia entre hombres y mujeres, asimismo, se ha podido constatar que la percepción se encuentra asociada con cuestiones de diferencias biológicas y sociales entre sexos. La mayor participación de la mujer en el ámbito laboral durante los últimos años ha permitido que la disparidad en el monto de los ingresos entre hombres y mujeres haya disminuido, sin embargo, esta situación ha propiciado mayor exposición al riesgo de victimización para las mujeres.

La percepción de inseguridad es una variable que se relaciona en mayor medida con cuestiones del medio en el que se encuentra inmerso el individuo y tiene escasa relación con la incidencia delictiva presente en algún grupo particular de la población; es por ello que los resultados de la ENSI-2 sólo indican ligeras diferencias en la percepción de inseguridad entre hombres y mujeres.

La victimización directa produce un incremento en la percepción de inseguridad, este incremento es más notable en los hombres que en las mujeres, debido tal vez a que los hombres, al sentirse menos vulnerables, son más afectados por la victimización.

La problemática de la inseguridad debe de ser abordada en dos vertientes principales, estudios macrosociales donde se de cuenta de las regularidades presentes en amplios sectores de la sociedad, a la par de estudios de caso, donde se observe la problemática a una escala más específica.

## **Referencias**

“Age and gender differences in security perception”. Statistical Commission and Economic Commission for Europe; Conference of European Statistician. Working paper no. 22. Italy, October 2000.

El sexo y el género. EuroPRO-Fem / European Profeminist Men's Network. [http://www.europrofem.org/02.info/22contri/2.05.es/d.cazes/02\\_cazes.htm](http://www.europrofem.org/02.info/22contri/2.05.es/d.cazes/02_cazes.htm)